



Siffror om
Kvinnor & Män

Gävleborg 2004

Innehåll

Befolkning.....	6
Barn och familj.....	15
Utbildning.....	21
Förvärvsarbete.....	29
Inkomst.....	45
Hälsa.....	48
Inflytande och makt.....	54
Kriminalitet.....	61

Producerad av SCB och Länsstyrelsen

Kontaktperson: Carina Löfgren, Länsstyrelsen

Layout: Ateljén, SCB

Omslagsfoto: Länsstyrelsen Gävleborg

© Länsstyrelsen Gävleborg

www.x.lst.se

Printed in Sweden

SCB-Tryck, Örebro 2004.06

Förord

Gävleborgs län präglas av en starkt könsuppdelad arbets- och utbildningsmarknad. Män återfinns inom tillverkning och industri medan kvinnor oftast arbetar inom offentlig sektor, kontor och handel. Även inom utbildningsområdet finns samma könsuppdelning. I länet är fler kvinnor sjukskrivna längre än män och totalt sett har vi högre ohälsa här än i riket i genomsnitt. Vi har generellt låg utbildningsnivå, hög arbetslöshet och ungdomsarbetslösheten är högst i landet!

Forskare hävdar att mer könsblandade arbetsplatser kan vara ett medel för bättre hälsa, lönsammare och effektivare verksamheter m.m. För att skynda på en positiv utveckling mot ett mera rättvist och lönsamt Gävleborg behöver vi flera grunder att stå på. En av dessa grunder är att visa var och hur kvinnor och män bor, vad vi arbetar med hur mycket lön vi får för vårt arbete, vilka utbildningar vi väljer osv. Vi behöver veta vilka som tar de politiska besluten i vårt län. Har vi en rättvis representation och resursfördelning utifrån kvinnors och mäns behov och förutsättningar?

Ett bra sätt att påbörja ett förändringsarbete är att presentera statistik kring de väsentliga områdena i livet. Vi måste veta hur det ser ut för att vi ska kunna förändra något!

Med denna faktabok vill vi ge alla er som är intresserade och engagerade av jämställdhetsutvecklingen i Gävleborg ett intressant material för ert fortsatta arbete!

Carina Löfgren

Särskilt sakkunnig för jämställdhetsfrågor

Länsstyrelsen Gävleborg

Jämställdhet

Innebär att kvinnor och män har lika rättigheter, skyldigheter och möjligheter att:

- Ha ett arbete som ger ekonomiskt oberoende
- Vårda hem och barn
- Delta i politiska, fackliga och andra aktiviteter i samhället.

Ordet jämställdhet brukar i Sverige avgränsas till förhållandet mellan kvinnor och män. Jämlikhet är däremot ett vidare begrepp. Det avser rättvisa förhållanden mellan alla individer och grupper i samhället och utgår ifrån att alla människor har lika värde oavsett kön, etnicitet, religion, social tillhörighet m.m. Jämställdhet är en av de viktigaste jämlikhetsfrågorna.

Kvantitativ och kvalitativ jämställdhet

Den kvantitativa aspekten avser en jämn fördelning mellan kvinnor och män inom alla områden i samhället såsom skola, arbetsliv, aktiviteter på fritiden och maktpositioner. Jämn könsfördelning i en grupp innebär att andel kvinnor respektive män ligger mellan 40 och 60 procent.

En jämn könsfördelning är inte tillräcklig för att uppnå jämställdhet. Det krävs också att både kvinnors och mäns kunskaper, erfarenheter och värderingar tas tillvara – den kvalitativa jämställdheten.

Källa: SCB, På tal om kvinnor och män 2002

Så långt har vi hunnit

- 1845 Lika arvsrätt för kvinnor och män genomförs.
- 1846 Änkor, fränskilda eller ogifta kvinnor tillåts att arbeta inom hantverk och viss handel.
- 1858 Ogift kvinna över 25 år kan få bli myndig efter domstolsbeslut. Gifter hon sig blir hon åter omyndig.
- 1859 Kvinnor får rätt att inneha vissa lärartjänster.
- 1863 Ogift kvinna blir myndig vid 25 års ålder.
- 1864 Mannen förlorar lagstadgad rätt att aga sin hustru.
- 1870 Kvinnor får rätt att ta studenten som privatister.
- 1873 Kvinnor får rätt att ta akademisk examen med några få undantag (jur.lic. och teologi).
- 1874 Gift kvinna får rätt att bestämma över sin egen inkomst.
- 1884 Ogift kvinna blir myndig vid 21 års ålder.
- 1901 Kvinnor får rätt till ledighet i fyra veckor utan lön vid barnsövd.
- 1919 Alla kvinnor får kommunal rösträtt och blir valbara till kommuner och landsting.
- 1921 Kvinnor får allmän rösträtt och blir valbara till riksdagen. Gift kvinna blir myndig vid 21 års ålder. Kvinnan och mannen blir jämställda i den nya giftermålsbalken.
- 1922 De fem första kvinnorna väljs in i riksdagen.
- 1925 Kvinnor får, med vissa undantag, samma rätt som män till statliga tjänster.
- 1927 Statliga läroverk öppnas för flickor.
- 1931 Moderskapsförsäkringen införs.
- 1935 Lika folkpension för kvinnor och män införs.
- 1938 Preventivmedel tillåts. Bidragsförskott införs. Mödrahjälp till behövande införs. Moderskapspenning för alla införs.
- 1939 Förvärvsarbetande kvinnor får inte avskedas på grund av havandeskap, förlossning eller giftermål.
- 1947 Första kvinnan i regeringen, Karin Kock. Lika lön för samma tjänst införs för statligt anställda. Barnbidrag införs.

- 1950 Båda föräldrarna blir förmyndare för barnet.
- 1951 Kvinnan får behålla sitt svenska medborgarskap även om hon gifter sig med en utländsk medborgare.
- 1955 Lagstadgad betald ledighet för yrkesarbetande kvinnor vid barnsbörd, 3 månader.
- 1958 Kvinnor får rätt att bli präster.
- 1960 SAF och LO beslutar att inom en femårsperiod slopa de särskilda kvinnolönerna.
- 1962 Våldtäkt inom äktenskapet kriminaliseras.
- 1964 P-piller godkänns i Sverige.
- 1969 Grundskolan får ny läroplan. Skolan bör verka för jämställdhet.
- 1970 Gymnasieskolan får ny läroplan. Skolan bör verka för jämställdhet.
- 1971 Särbeskattning, dvs. individuell beskattning av arbetsinkomst ersätter sambeskattning.
- 1974 Föräldraförsäkring införs som ger föräldrar rätt att dela ledigheten vid barns födelse.
- 1975 FN:s kvinnoår.
Ny abortlag. I princip fri abort t.o.m. 18:e veckan.
- 1976 FN:s internationella kvinnoår tionde inleds.
Förordning om jämställdhet inom den statliga sektorn.
Steriliseringslag. Person som fyllt 25 år bestämmer själv.
- 1977 Jämställdhetsavtal mellan SAF och LO-PTK.
- 1979 Rätt till 6 timmars arbetsdag för småbarnsföräldrar utan inkomstkompensation.
- 1980 Lag mot könsdiskriminering i arbetslivet införs.
Äktamakeprövning för studiemedel avskaffas.
Jämställdhetsavtal för kommuner och landsting.
Grundskolan får ny läroplan. Skolan ska verka för jämställdhet.
Ny lag om tronföljd. Förstfödda dottern eller sonen till monarken ska arva tronen.
- 1982 All kvinnomisshandel på enskild plats under allmänt åtal.
Förbud mot pornografiska föreställningar på offentlig plats.
ATP-poäng för vård av barn under 3 år i hemmet.
- 1982 Statliga bidrag till kvinnoorganisationer.
Ny namnlag. Vid giftermål får både kvinnan och mannen välja vems efternamn de vill ha.
- 1983 Nytt jämställdhetsavtal mellan SAF och LO-PTK.
Alla yrken öppna för kvinnor, även inom försvaret.
- 1984 Jämställdhetsavtal inom den statliga sektorn.
- 1985 Jämställdhetsavtal för de statliga bolagen.
FN:s kvinnoår tionde avslutas. Strategier till år 2000 antas.
- 1987 Ny särskild lag om sambors gemensamma hem, sambolagen.
- 1988 Riksdagsbeslut om femårig nationell handlingsplan för jämställdhet.
- 1989 Nordisk handlingsplan för jämställdhet.
- 1992 Ny jämställdhetslag.
- 1994 Reviderad jämställdhetslag.
Riksdagsbeslut om ny nationell policy för jämställdhet.
En månad av föräldraförsäkringen reserveras för modern resp. fadern.
Jämställdhetsstatistiken blir officiell statistik.
- 1995 Sverige blir medlem i EU. FN:s fjärde kvinnokonferens. Den hålls i Peking.
Lag om registrering av partnerskap.
- 1997 Första kvinnliga biskopen.
- 1998 Lag om våld mot kvinnor. Ändring i brottsbalken.
Lag med förbud mot könsstympning av kvinnor.
Jämställdhetslagen skärps avseende sexuella trakasserier.
- 1999 Lag om förbud mot köp av sexuella tjänster.
- 2000 FN:s specialsession, Kvinnor 2000: jämställdhet, utveckling och fred inför 2000-talet. Nationellt råd för kvinnofrid inrättas.
- 2001 Jämställdhetslagen skärps bl.a. vad avser jämställdhetsanalys av löner.
- 2003 Kommitté för att följa upp och utvärdera Kvinnofridspropositionens myndighetsuppdrag ur ett könsmaktsperspektiv.
- 2004 En utredning tillsätts om översyn av jämställdhetspolitiken.
Regeringen beslutar om handlingsplan för jämställdhetsintegrering inom Regeringskansliet.

Folkmängd efter kommun 31 dec 2003

Antal

	Kvinnor	Män	Totalt
Bollnäs	13 241	12 972	26 213
Gävle	46 511	45 190	91 701
Hofors	5 118	5 220	10 338
Hudiksvall	18 762	18 295	37 057
Ljusdal	9 836	9 935	19 771
Nordanstig	4 887	5 084	9 971
Ockelbo	2 954	3 037	5 991
Ovanåker	5 984	6 067	12 051
Sandviken	18 236	18 581	36 817
Söderhamn	13 521	13 435	26 956
Länet	139 050	137 816	276 866
Riket	4 529 014	4 446 656	8 975 670

Källa: SCB, Befolkningsstatistik

I länet finns fyra kommuner med fler kvinnor än män. Störst andel kvinnor har Gävle. I sex kommuner råder mansöver-skott. Störst andel män finns i Nordanstigs kommun. Det finns något fler kvinnor än män i länet. Andelen kvinnor är dock lägre i länet än i riket.

Folkmängd i kommunerna efter ålder 2003

Procentuell fördelning

	Kvinnor			Män		
	0–19	20–64	65–	0–19	20–64	65–
Bollnäs	22	53	24	23	58	19
Gävle	22	58	20	24	61	15
Hofors	22	52	26	24	56	20
Hudiksvall	23	55	22	25	58	17
Ljusdal	22	53	26	24	56	20
Nordanstig	24	54	23	25	57	19
Ockelbo	22	52	25	24	57	19
Ovanåker	23	53	24	24	57	19
Sandviken	22	55	23	23	59	17
Söderhamn	22	54	24	24	58	19
Länet	22	55	22	24	59	17
Riket	23	57	19	25	60	15

Källa: SCB, Befolkningsstatistik

Andelen över 65 år är högre i länet än i riket. Andelen unga är ungefär lika stor i alla kommuner. De äldres andel varierar mer i länet. Kvinnor har dock en äldre åldersfördelning än män i alla kommuner. Störst andel kvinnor och män över 65 år finns i Hofors och Ljusdal. Lägst andel för båda könen har Gävle kommun.

Befolkningen efter nationell bakgrund 2003

Procentuell fördelning

	Inrikes född						Utrikes född	
	Två inrikes födda föräldrar		En inrikes och en utrikes född förälder		Två utrikes födda föräldrar		Kv	M
	Kv	M	Kv	M	Kv	M		
Bollnäs	92	92	3	3	1	1	4	4
Gävle	84	84	5	5	2	2	9	9
Hofors	81	81	6	6	3	3	10	10
Hudiksvall	90	91	4	4	1	1	5	4
Ljusdal	92	92	3	3	1	0	4	4
Nordanstig	92	93	4	4	0	0	4	3
Ockelbo	93	92	3	3	1	1	4	3
Ovanåker	95	95	2	3	0	0	3	2
Sandviken	86	86	5	5	2	2	7	7
Söderhamn	91	91	3	4	1	1	5	5
Länet	88	88	4	4	1	2	6	6
Riket	78	78	6	6	3	4	12	12

Källa: SCB, Befolkningsstatistik

Hofors har den högsta andelen utrikes födda, 10 procent. Lägst är andelen i Ovanåker, 3 procent. Jämfört med riket har länet hälften så stor andel utrikes födda.

Utrikes födda 2003

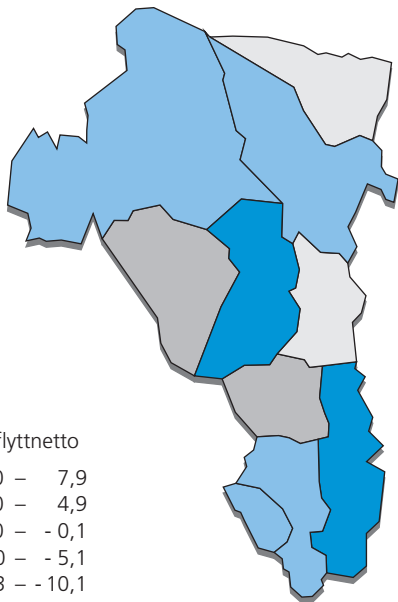
Procentuell fördelning

	Norden		EU15 utom Norden		Utanför EU och Norden	
	Kv	M	Kv	M	Kv	M
Bollnäs	33	26	5	9	63	65
Gävle	31	24	6	8	64	67
Hofors	67	67	6	8	27	25
Hudiksvall	34	32	10	13	57	54
Ljusdal	41	48	7	10	52	42
Nordanstig	47	50	7	12	46	37
Ockelbo	57	49	6	12	36	39
Ovanåker	54	52	9	15	38	33
Sandviken	41	39	6	8	53	53
Söderhamn	46	42	7	10	47	48
Länet	37	34	6	9	56	57
Riket	28	23	8	11	64	66

Källa: SCB, Befolkningsstatistik

De flesta utrikes födda i länet kommer från ett land utanför EU och Norden. Skillnaderna mellan kommunerna är dock stora. I Ockelbo kommer 57 procent av kvinnorna och 49 procent av männen från något av de nordiska länderna medan 36 respektive 39 procent kommer från ett land utanför EU och Norden. För Gävle är förhållandet det omvända. Där kommer 31 procent av kvinnorna och 24 procent av männen från något av de nordiska länderna medan 64 respektive 67 procent kommer från ett land utanför EU och Norden.

Flyttningsnetto – kvinnor 2003



Kvinnors flyttnetto

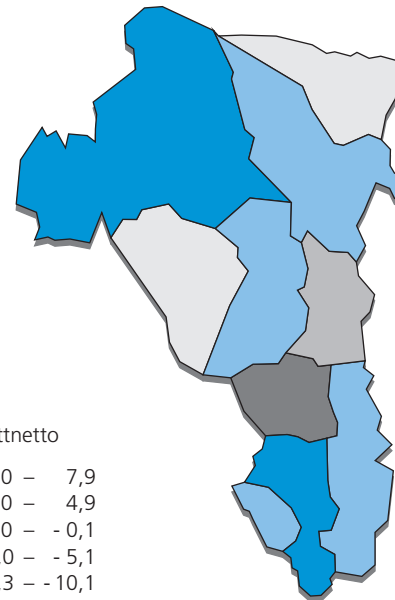
■	5,0 – 7,9
■	0 – 4,9
■	- 5,0 – - 0,1
■	- 10,0 – - 5,1
■	- 16,3 – - 10,1

Flyttningsnetto = $(\text{inflyttade} - \text{utflyttade}) / 1000$ av
medelfolkmängden

Källa: SCB, Befolkningsstatistik

I Gävle och Bollnäs var antalet inflyttare större än antalet utflyttare. Störst flyttningsunderskott var det i Ockelbo och Ovanåker.

Flyttningsnetto – män 2003



Mäns flyttnetto

■	5,0 – 7,9
■	0 – 4,9
■	- 5,0 – - 0,1
■	- 10,0 – - 5,1
■	- 16,3 – - 10,1

Flyttningsnetto = $(\text{inflyttade} - \text{utflyttade}) / 1000$ av
medelfolkmängden

Källa: SCB, Befolkningsstatistik

Ljusdal och Sandviken hade det största flyttningsöverskottet och Ockelbo och Söderhamn det största underskottet.

In - och utflyttningar 2003

Antal

	Inflyttade		Utflyttade		Netto	
	Kvinnor	Män	Kvinnor	Män	Kvinnor	Män
Bollnäs	511	476	438	451	73	25
Gävle	2 157	2 012	1 879	1 855	278	157
Hofors	207	202	182	191	25	11
Hudiksvall	698	659	609	623	89	36
Ljusdal	358	406	338	329	20	77
Nordanstig	232	206	247	226	-15	-20
Ockelbo	127	97	146	147	-19	-50
Ovanåker	157	174	195	190	-38	-16
Sandviken	676	714	603	568	73	146
Söderhamn	380	377	422	453	-42	-76
Länet	3 886	3 763	3 442	3 473	444	290

Källa: SCB, Befolkningsstatistik

Gävle och Hudiksvall hade det största kvinnoöverskottet bland inflyttarna. Ljusdal och Sandviken hade det största mansöverskottet. Bland utflyttarna dominerade kvinnorna mest i Sandviken, Gävle och Nordanstig medan männen dominerade i Söderhamn.

Flyttningsöverskott inom/utanför länet 2003

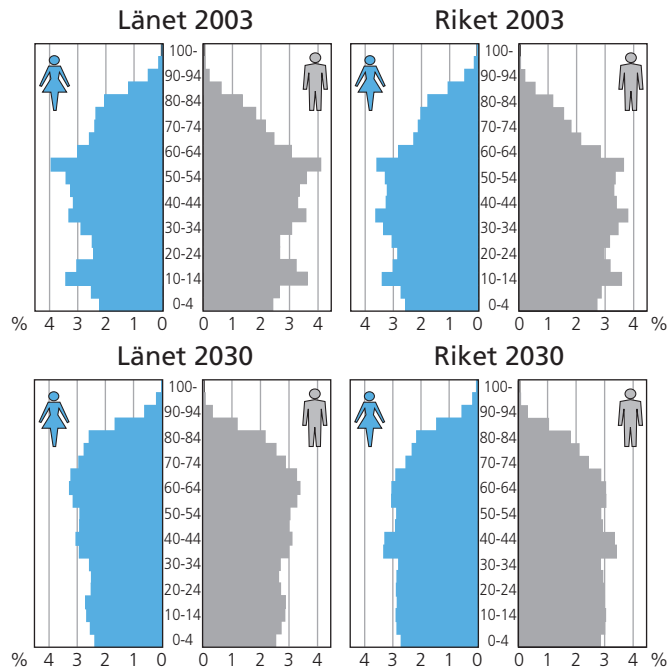
Antal inflyttningar – utflyttningar

	Inom länet		Till/från länet		Till/från utlandet	
	Kvinnor	Män	Kvinnor	Män	Kvinnor	Män
Bollnäs	30	8	15	-10	28	27
Gävle	120	97	-9	-58	167	118
Hofors	-10	-7	9	-14	26	32
Hudiksvall	50	50	-26	-60	65	46
Ljusdal	-41	-31	7	13	54	95
Nordanstig	-53	-23	24	-3	14	6
Ockelbo	-21	-35	2	-17	0	2
Ovanåker	-26	4	-14	-28	2	8
Sandviken	-10	4	15	71	68	71
Söderhamn	-39	-67	-33	-24	30	15
Länet	0	0	-10	-130	454	420

Källa: SCB, Befolkningsstatistik

Det största positiva flyttnettot när det gäller flyttningar inom länet hade Gävle, både bland kvinnor och bland män. Det flyttade fler kvinnor och fler män från länet än till länet medan flyttningen var större från utlandet än till utlandet.

Folkmängd efter ålder 2003 och prognos för 2030



Källa: SCB, Befolkningsstatistik

Länets befolkning är något äldre jämfört med hela rikets. I alla åldrar under 45 år finns det fler män än kvinnor. I åldrar över 65 år det tvärtom – kvinnorna är fler. År 2030 förväntas befolkningen vara äldre än den är nu.

Familjehushåll efter hushållstyp 1999–2002

Procentuell fördelning samt antal

	Länet	Riket
Sammanboende utan barn	31	29
Sammanboende med barn	19	19
Ensamstående kvinna utan barn	17	18
Ensamstående man utan barn	17	17
Ensamstående kvinna med barn	4	4
Ensamstående man med barn	2	1
Övriga familjehushåll	10	12
Summa, %	100	100
Antal, 1 000-tal	158	4 565

Familjehushåll efter hushållstyp och antal barn 1999–2002

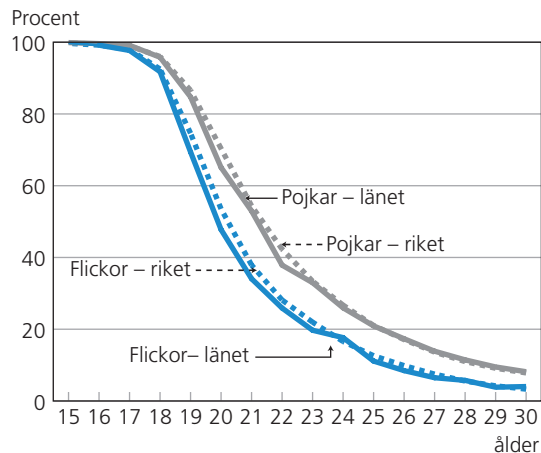
Procentuell fördelning

	Länet		Riket			
	Sammanboende	Ensamstående kvinna	Ensamstående man	Sammanboende	Ensamstående kvinna	Ensamstående man
Inga barn	63	79	91	60	82	93
1 barn	12	5	4	14	10	4
2 barn	18	10	6	18	6	2
3 barn-	8	6	0	8	2	1
Summa, %	100	100	100	100	100	100

Källa: SCB, Undersökningen om levnadsförhållanden (ULF)

En eller båda av de sammanboende, den ensamstående resp. minst en i övriga familjehushåll är i åldern 16–84 år.

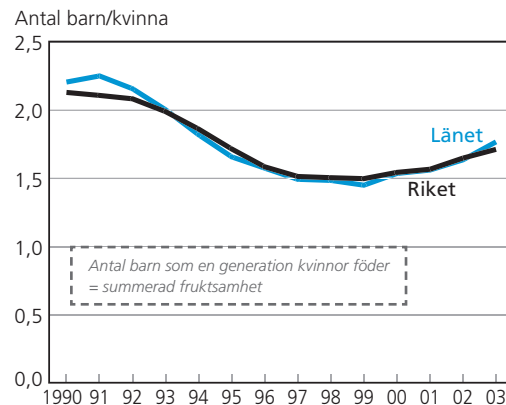
Ungdomar som bor kvar hos biologiska föräldrar 2002



Källa: SCB, Befolkningsstatistik

Flickor flyttar hemifrån tidigare än pojkar. Tydligast märks detta bland 20-åringarna, där 48 procent av flickorna och 65 procent av pojkarna fortfarande bor hemma. Bland länets 30-åringar är det dubbelt så vanligt att pojkar bor kvar hemma. Jämfört med riket bor länets flickor mellan 17 och 23 år i mindre utsträckning kvar hemma. För pojkar över 25 år är förhållandet det omvända.

Födda barn per kvinna 1990-2003



Källa: SCB, Befolkningsstatistik

Fram till 1993 var länets fruktsamhetstal högre än rikets. Toppen nåddes 1991 med 2,25 barn per kvinna. Under perioden 1994 till 2002 låg länets värde under rikets. År 2003 föddes 1,77 barn per kvinna jämfört med 1,71 i riket.

Användning av föräldraförsäkringen 2003

Personer som använt försäkringen

	Könsfördelning (%)			
	FP		TFP	
	Kvinnor	Män	Kvinnor	Män
Bollnäs	56	44	60	40
Gävle	58	42	59	41
Hofors	54	46	56	44
Hudiksvall	58	42	60	40
Ljusdal	57	43	60	40
Nordanstig	53	47	55	45
Ockelbo	54	46	57	43
Ovanåker	51	49	56	44
Sandviken	54	46	55	45
Söderhamn	56	44	60	40
Länet	56	44	58	42
Riket	57	43	59	41

Källa: Riksförsäkringsverket, Datalagret
STORE

FP = föräldrapenning vid barns födelse
TFP = tillfällig vård av barn. Kontaktdagar
samt pappornas 10 dagar ingår ej.

En något högre andel av länets pappor använder föräldraförsäkringen jämfört med rikets pappor. Jämnast könsfördelning när det gäller föräldrapenning är det i Ovanåker.

Användning av föräldraförsäkringen 2003

Fördelning (%) av nettodagar

	FP		TFP	
	Kvinnor	Män	Kvinnor	Män
Bollnäs	84	16	63	37
Gävle	84	16	65	35
Hofors	79	21	60	40
Hudiksvall	84	16	65	35
Ljusdal	83	17	60	40
Nordanstig	85	15	61	39
Ockelbo	83	17	62	38
Ovanåker	82	18	62	38
Sandviken	81	19	60	40
Söderhamn	82	18	63	37
Länet	83	17	63	37
Riket	83	17	64	36

Källa: Riksförsäkringsverket, Datalagret
STORE

Nettodagar, ex. 2 halva dagar = 1 heldag.
I övrigt se sid. 18

Papporna i länet tar ut en lite större andel av TFP-dagarna jämfört med hela landet. Hofors har den jämnaste fördelningen av mammornas och pappornas uttag.

Kommunal barnomsorg 2003

Andel (%) i respektive åldersgrupp

	Förskola 1–5 år	Fritidshem 6–12 år	Familjedaghem 1–5 år	Familjedaghem 6–12 år
Bollnäs	72	33	11	0
Gävle	77	42	7	0
Hofors	82	30	4	0
Hudiksvall	73	27	5	0
Ljusdal	68	35	15	0
Nordanstig	77	32	2	0
Ockelbo	78	37	7	0
Ovanåker	78	40	7	0
Sandviken	81	39	2	0
Söderhamn	82	41	2	0
Länet	77	37	6	0
Riket	75	44	7	1

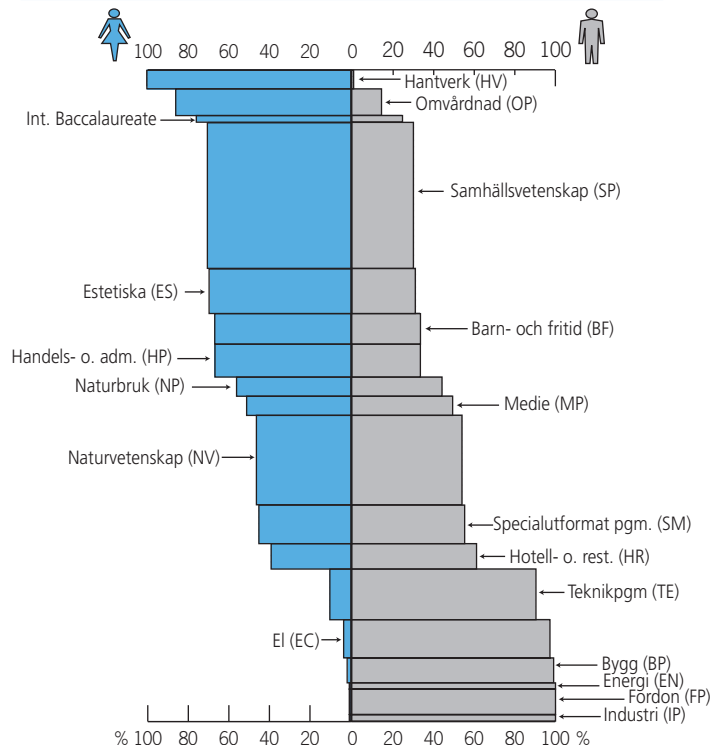
Källa: Skolverket

Förskolebarnen har kommunal omsorg i högre utsträckning i länet än i hela landet medan förhållandet för skolbarnen är det omvända. I Hofors har 86 procent av de yngre barnen kommunal omsorg varav 4 procent i familjedaghem. Motsvarande andelar i Hudiksvall är 78 respektive 5 procent.

Bland skolbarnen skiljer sig andelarna mer mellan kommunerna. I Gävle har 42 procent en omsorgsplats jämfört med 27 procent i Hudiksvall.

Avgångna från gymnasieskolan i länet

läsåret 2002/2003



Källa: SCB, Skolstatistik

Gymnasieskolan är fortfarande starkt könsuppdelad.

Högskolenybörjare i åldern 18–34 år*

Läsåret 2002/03

	Antal		Könsfördeln. (%)		Andel (‰) av alla i resp. ålder	
	Kv	M	Kv	M	Kv	M
Bollnäs	84	72	54	46	39	31
Gävle	376	312	55	45	38	31
Hofors	27	16	63	37	35	20
Hudiksvall	123	105	54	46	39	31
Ljusdal	55	27	67	33	36	15
Nordanstig	24	27	47	53	32	31
Ockelbo	15	10	60	40	35	22
Ovanåker	45	25	64	36	50	24
Sandviken	116	90	56	44	38	27
Söderhamn	100	66	60	40	49	30
Länet	965	750	56	44	39	28
Riket	34 595	25 370	58	42	37	26

Källa: SCB, Högskolestatistik

* Ålder 2002-12-31

Kvinnor i åldern 18–34 år börjar i högskolan i större utsträckning än män i samma ålder. Den största skillnaden finns i Ljusdal, där två tredjedelar av högskolenybörjarna är kvinnor.

Högskolenybörjare i åldern 35–64 år*

Läsåret 2002/03

	Antal		Könsfördeln. (%)		Andel (‰) av alla i resp. ålder	
	Kv	M	Kv	M	Kv	M
Bollnäs	32	10	76	24	6	2
Gävle	89	48	65	35	5	3
Hofors	10	3	77	23	5	1
Hudiksvall	34	18	65	35	4	2
Ljusdal	23	5	82	18	6	1
Nordanstig	8	2	80	20	4	1
Ockelbo	6	3	67	33	5	2
Ovanåker	22	4	85	15	9	2
Sandviken	28	22	56	44	4	3
Söderhamn	14	15	48	52	3	3
Länet	266	130	67	33	5	2
Riket	7 680	3 144	71	29	4	2

Källa: SCB, Högskolestatistik

* Ålder 2002-12-31

Bland 35–64-åringarna är det ännu vanligare jämfört med yngre åldrar att det är en kvinna som påbörjar högskolestudier. I Ovanåker är 85 procent en kvinna.

Bland alla kvinnor som börjar sina högskolestudier är 22 procent i åldern 35–64 år. Motsvarande jämförelse för män är 15 procent.

Examinerade från högskolans grundutbildning och boende i länet 1 jan 2004

	År för examen					
	1999/2000		2000/2001		2001/2002	
	Kv	M	Kv	M	Kv	M
Humaniora och teologi	13	1	18	6	17	9
Juridik och samhällsvetenskap	70	33	67	31	111	43
Undervisning	135	36	99	18	163	24
Naturvetenskap	9	4	11	4	10	5
Teknik, varav:	43	91	31	68	43	87
Civilingenjörsexamen/motsv	7	16	2	2	2	9
Högskoleingenjörsexamen/motsv	13	57	24	42	20	56
Lant- och skogsbruk	2	4	0	2	6	0
Medicin och odontologi, varav:	1	2	3	1	7	2
Läkarex./motsv	0	2	1	0	4	2
Tandläkarex./motsv	0	0	0	0	0	0
Vård och omsorg, varav:	105	9	82	11	117	8
Sjuksköterskeexamen/motsv	71	6	55	9	54	4
Konstnärligt område	1	1	0	0	2	2
Totalt	379	181	311	141	476	180

Källa: SCB, Högskolestatistik

Bor i samma län som då utbildningen påbörjades.

Högutbildade inom undervisning och vård finns i störst utsträckning kvar eller har återkommit till länet efter examen. Det gäller särskilt för kvinnor.

Examinerade från högskolans grundutbildning ej boende i länet 1 jan 2004

	År för examen					
	1999/2000		2000/2001		2001/2002	
	Kv	M	Kv	M	Kv	M
Humaniora och teologi	23	11	21	11	28	9
Juridik och samhällsvetenskap	76	57	88	55	94	45
Undervisning	53	21	47	13	54	11
Naturvetenskap	22	5	39	9	34	14
Teknik, varav:	31	92	49	111	41	101
Civilingenjörsexamen/motsv	16	58	24	59	19	65
Högskoleingenjörsexamen/motsv	9	22	14	39	15	21
Lant- och skogsbruk	3	3	5	7	7	1
Medicin och odontologi, varav:	9	8	17	10	6	7
Läkarex./motsv	6	7	9	7	5	6
Tandläkarex./motsv	0	0	1	1	0	0
Vård och omsorg, varav:	39	9	46	6	49	6
Sjuksköterskeexamen/motsv	23	4	28	2	28	2
Konstnärligt område	10	5	4	0	4	3
Totalt	266	211	316	222	317	197

Källa: SCB, Högskolestatistik

Bor ej i samma län som då utbildningen påbörjades.

Män flyttar från länet i högre utsträckning än kvinnor efter högskoleexamen. Bland de nya civilingenjörerna har även de flesta kvinnorna lämnat länet.

Befolkningens utbildningsnivå *dec 2003*

25–44 år	Procentuell fördelning							
	Förgymnasial utb		Gymnasial utb		Eftergymnasial utb		Uppgift saknas	
	Kv	M	Kv	M	Kv	M	Kv	M
Bollnäs	9	13	63	70	28	16	1	1
Gävle	11	13	48	56	40	30	1	1
Hofors	10	14	64	73	25	12	1	1
Hudiksvall	11	13	58	66	31	20	1	1
Ljusdal	8	12	66	72	25	13	1	3
Nordanstig	14	17	61	70	24	12	1	0
Ockelbo	10	17	62	68	28	15	1	0
Ovanåker	10	22	67	66	23	11	0	0
Sandviken	9	13	59	66	31	21	1	1
Söderhamn	10	13	63	70	25	17	1	1
Länet	10	14	57	64	32	22	1	1
Riket	10	13	49	53	40	33	1	2

Källa: SCB, Utbildningsregistret

Andel med eftergymnasial utbildning är högre bland kvinnor än bland män. Det gäller främst de yngre men även de äldre. Gävle har högst och Ovanåker lägst andel med eftergymnasial utbildning, både för kvinnor och för män. Nivåerna för övriga kommuner ligger under riksgenomsnittet.

Befolkningens utbildningsnivå *dec 2003*

45–64 år	Procentuell fördelning							
	Förgymnasial utb		Gymnasial utb		Eftergymnasial utb		Uppgift saknas	
	Kv	M	Kv	M	Kv	M	Kv	M
Bollnäs	24	32	51	51	25	18	0	0
Gävle	25	31	44	44	30	25	0	0
Hofors	32	39	45	48	22	12	0	0
Hudiksvall	24	34	48	46	28	20	0	0
Ljusdal	26	36	52	49	21	14	0	0
Nordanstig	27	43	51	43	22	14	0	0
Ockelbo	32	42	46	44	22	14	0	0
Ovanåker	33	48	49	41	18	11	0	0
Sandviken	28	34	48	46	24	20	0	0
Söderhamn	29	33	50	50	20	17	0	0
Länet	27	34	47	46	26	19	0	0
Riket	23	28	45	44	31	27	1	1

Källa: SCB, Utbildningsregistret

I åldrarna 45–64 år är utbildningsnivån i länet lägre än den är bland 25–44-åringarna. Det gäller både kvinnor och män. Gävle har även bland de äldre högst andel med eftergymnasial utbildning, både för kvinnor och för män. Nivåerna för övriga kommuner ligger under riksgenomsnittet.

Kursdeltagare i komvux våren 2003

Nivå	Länet			Riket		
	Antal Totalt	Kv	Könsförd. (%) M	Antal Totalt	Kv	Könsförd. (%) M
Grundlägg. vuxenutbildn.	2 509	62	38	69 984	65	35
Gymnasial vuxenutbildn.	19 247	64	36	498 545	67	33
Påbyggnadsutbildning	612	28	72	38 056	59	41
Totalt	22 368	63	37	606 585	67	33

Källa: SCB, Skolstatistik

Betydligt fler kvinnor än män går i kommunal vuxenutbildning, både i länet och i riket. I länet dominerar dock männen när det gäller påbyggnadsutbildningar.

Förvärvsarbetande 2002

Andel (%) i respektive åldersgrupp

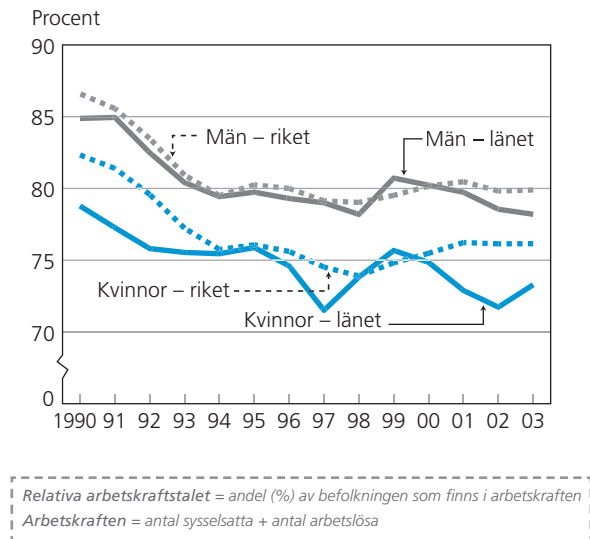
	20–44 år		45–64 år		20–64 år	
	Kv	M	Kv	M	Kv	M
Bollnäs	74	80	74	75	74	78
Gävle	72	76	74	77	73	76
Hofors	79	85	69	79	74	82
Hudiksvall	71	77	73	76	72	76
Ljusdal	78	82	72	73	75	77
Nordanstig	75	82	70	74	73	78
Ockelbo	79	83	72	76	75	79
Ovanåker	78	85	76	80	77	82
Sandviken	74	82	72	79	73	80
Söderhamn	71	76	70	72	70	74
Länet	73	79	73	76	73	77
Riket	74	78	74	77	74	78

Källa: SCB, Registerbaserad arbetsmarknadsstatistik (RAMS)

I samtliga kommuner och åldersklasser är andelen förvärvsarbetare högre bland männen än bland kvinnorna. Länets siffror ligger nära rikets. Ojämnast könsfördelning har Hofors och Sandviken, medan Ljusdal har den jämnaste.

Relativa arbetskraftstal 1990–2003

Avser 16–64 år



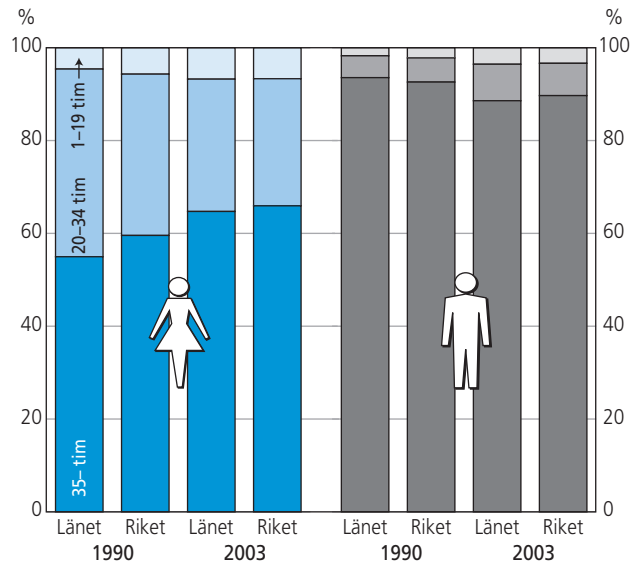
Källa: SCB, Arbetskraftsundersökningarna (AKU)

År 1990 fanns 79 procent av kvinnorna i länet i arbetskraften. Motsvarande andel för män var 85 procent. År 2003 har andelarna sjunkit till 73 respektive 78 procent.

Sysselsatta efter vanligen arbetad tid

1990 och 2003

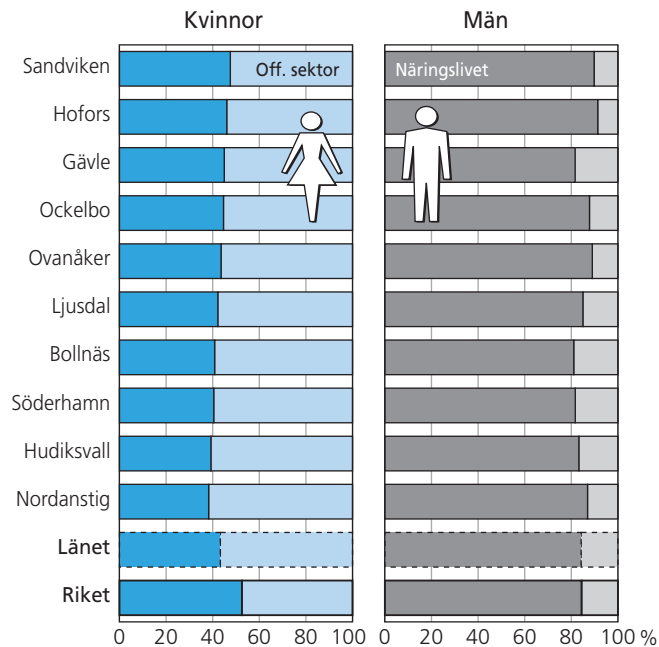
Avser 16–64 år



Källa: SCB, Arbetskraftsundersökningarna (AKU)

År 1990 arbetade 55 procent av kvinnorna i länet heltid. År 2003 har andelen vuxit till 65 procent. I riket är motsvarande andel nu 66 procent. Andel heltidsarbetande män i länet sjönk under perioden från 94 till 89 procent. I riket sjönk andelen från 93 till 90 procent.

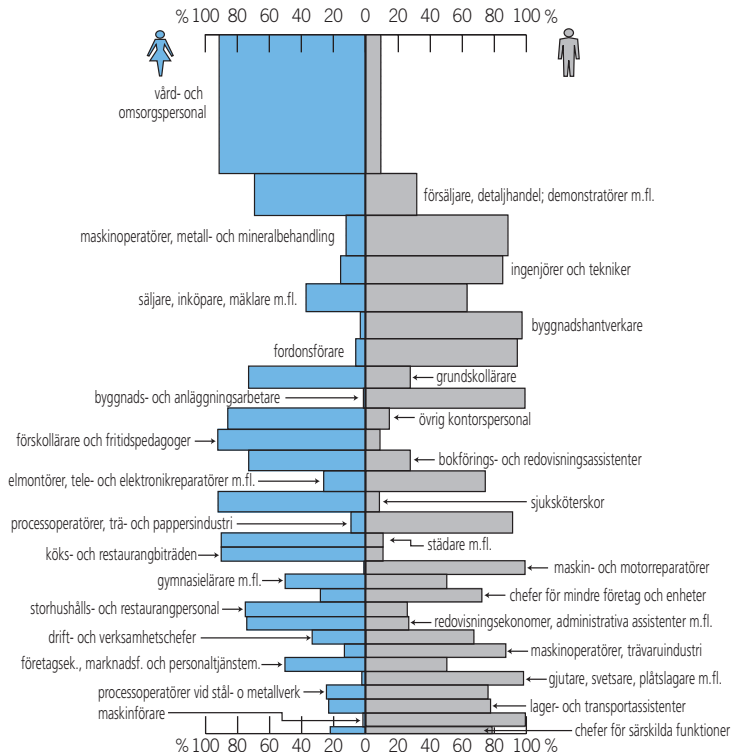
Förvärvsarbetande efter sektor 2002



Källa: SCB, Registerbaserad arbetsmarknadsstatistik (RAMS)

Kvinnor i hela landet arbetar till lika stor del i offentlig sektor som i näringslivet. I länet är arbeten i offentlig sektor vanligare. Män arbetar till största delen i näringslivet. Andelen män i offentlig sektor är lika stor i länet som i riket.

De 30 största yrkena i länet 2001




Källa: SCB, Yrkesregistret

Avser yrkesverksamma anställda 16-64 år med bostad i länet.

De fem största yrkena* bland kvinnor 2001

Andel (%) av yrkesverksamma anställda 16–64 år

Kommun	Vård- o omsorgs- personal	Försälj., detalj.; demon- stratörer m.fl.	Övrig kontors- personal	Förskol- lärare o fritids- peda- goger	Grund- skol- lärare
					
Bollnäs	30	6	4	3	4
Gävle	21	7	4	5	3
Hofors	27	6	3	4	4
Hudiksvall	28	6	4	3	4
Ljusdal	34	6	4	3	4
Nordanstig	35	5	3	3	4
Ockelbo	32	6	4	5	4
Ovanåker	32	6	4	4	4
Sandviken	24	6	4	4	4
Söderhamn	27	7	6	3	4
Länet	26	6	4	4	4
Riket	21	6	4	4	3


Källa: SCB, Yrkesregistret

* i länet

Var fjärde anställd kvinna i länet har ett yrke inom vården. Denna andel är högre än rikets. Avståndet till näst största yrke är för länet 20 procentenheter. Vård och omsorg dominerar inte lika starkt i Gävle som i övriga kommuner. Skillnaderna mellan kommunerna är små för övriga yrken.

De fem största yrkena* bland män 2001

Andel (%) av yrkesverksamma anställda 16–64 år

Kommun	Maskinop. metall- o mineral- behandl.	Ingen- jörer och tekn.	Bygg- nads- hant- verkare	Bygg- nads- o anlägg- ningsarb.	Fordons- förare
					
Bollnäs	4	4	6	5	5
Gävle	2	6	5	4	4
Hofors	5	5	4	3	2
Hudiksvall	1	5	4	4	4
Ljusdal	4	3	4	8	6
Nordanstig	3	3	5	5	6
Ockelbo	15	3	6	8	7
Ovanåker	4	4	4	4	5
Sandviken	30	6	3	3	3
Söderhamn	2	5	6	5	5
Länet	7	5	5	5	4
Riket	2	5	4	4	4

Källa: SCB, Yrkesregistret

* i länet

Sju procent av de anställda männen i länet arbetar som maskinoperatörer. Denna andel är högre än rikets. Männen har inget dominerande yrke på samma sätt som kvinnorna, utan är mer jämnt fördelade inom olika yrken, förutom i Sandviken och Ockelbo.

De 20 vanligaste yrkena för kvinnor i länet

2001



	Antal	Andel (%) ¹⁾
Vård- och omsorgspersonal	14 354	26
Försäljare, detaljhandel	3 593	6
Övrig kontorspersonal	2 302	4
Förskollärare och fritidspedagoger	2 245	4
Grundskollärare	2 025	4
Sjuksköterskor	1 890	3
Bokförings- och redovisningsassistenter	1 743	3
Städare m.fl.	1 689	3
Köks- och restaurangbiträden	1 497	3
Storhushålls- och restaurangpersonal	1 236	2
Säljare, inköpare, mäklare m.fl.	1 165	2
Kontorssekreterare och dataregistrerare	1 115	2
Redovisningsekonomer, adm. assistenter m.fl.	1 088	2
Gymnasielärare m.fl.	867	2
Barnmorskor; sjuksk. med särsk. kompetens	805	1
Sjukgymnaster, tandhygienister m.fl.	759	1
Kundinformatörer	757	1
Företagsekonomer, marknadsförare m.fl.	710	1
Administratörer i offentlig förvaltning	613	1
Maskinoperatörer, metall- och mineralbehandling	571	1

Källa: SCB, Yrkesregistret

¹⁾ av alla yrkesverksamma i länet

De 20 vanligaste yrkena för män i länet

2001



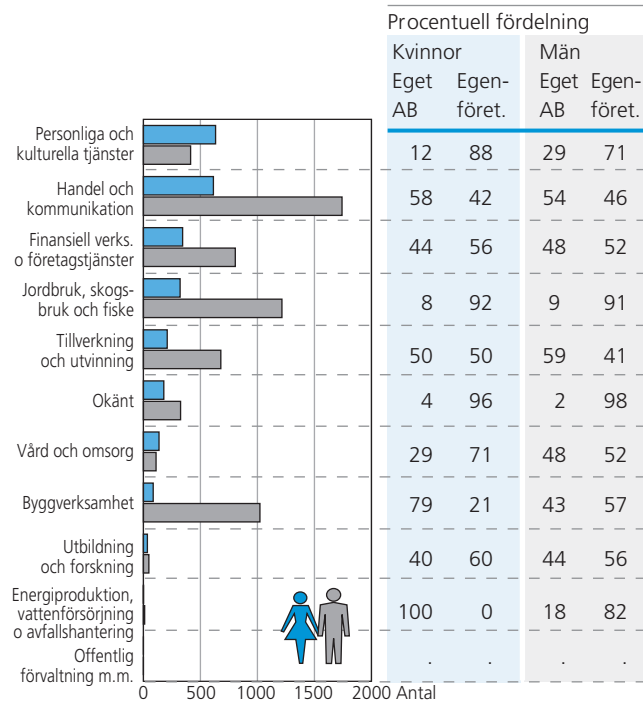
	Antal	Andel (%) ¹⁾
Maskinoperatörer, metall- och mineralbeh.	4 276	7
Ingenjörer och tekniker	3 092	5
Byggnadshantverkare	2 898	5
Byggnads- och anläggningsarbetare	2 845	5
Fordonsförare	2 752	4
Säljare, inköpare, mäklare m.fl.	2 058	3
Processoperatörer, trä- och pappersindustri	1 921	3
Maskin- och motorreparatörer	1 754	3
Försäljare, detaljhandel	1 599	3
Vård- och omsorgspersonal	1 596	3
Elmontörer, tele- och elektronikreparatörer m.fl.	1 580	3
Gjutare, svetsare, plåtslagare m.fl.	1 369	2
Maskinoperatörer, trävaruindustri	1 318	2
Maskinförare	1 259	2
Chefer för mindre företag och enheter	1 216	2
Lager- och transportassistenter	1 062	2
Processoperatörer vid stål- o metallverk	1 025	2
Drift- och verksamhetschefer	980	2
Chefer för särskilda funktioner	942	2
Montörer	893	1

Källa: SCB, Yrkesregistret

¹⁾ av alla yrkesverksamma i länet

Yrkesverksamma anställda 16–64 år med bostad i regionen (nattbefolkning) år 2001

Egna företagare i länet efter näringsgren 2002



Källa: Registerbaserad arbetsmarknadsstatistik (RAMS)

De flesta egna företagarna bland kvinnor finns inom området personliga och kulturella tjänster. Bland män är de vanligast inom handel och kommunikation.

Egna företagare 2002

Antal i åldern 16 år och däröver. Avser dagbefolkningen

	Kvinnor		Män	
	Företagare i eget AB	Egen-företagare	Företagare i eget AB	Egen-företagare
Bollnäs	114	211	315	462
Gävle	277	439	823	914
Hofors	23	40	56	102
Hudiksvall	120	261	351	613
Ljusdal	63	191	202	470
Nordanstig	30	86	88	208
Ockelbo	10	47	43	100
Ovanåker	50	84	158	252
Sandviken	73	194	220	444
Söderhamn	81	166	234	319
Länet	841	1 719	2 490	3 884
Riket	27 976	64 964	77 987	146 181

Källa: SCB, Registerbaserad arbetsmarknadsstatistik (RAMS)

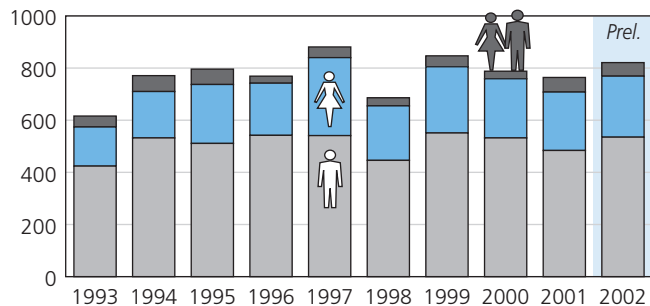
Bland kvinnliga egna företagare i länet återfinns en tredjedel i eget aktiebolag. I hela landet är motsvarande andel 30 procent.

I länet är det vanligare bland män än bland kvinnor att vara företagare i eget aktiebolag. Den enda kommun som avviker från det mönstret är Hofors.

Nystartade företag efter form av ledning

1993–2002

Antal i länet



Källa: SCB, Nyetableringsstatistik

Antal nyföretagare 2002

	Länet		Riket	
	Kvinnor	Män	Kvinnor	Män
Antal	251	572	11 767	24 851
Könsfördeln. (%) ¹⁾	30	69	31	66
Andel (%) ²⁾	3,0	6,5	4,2	8,7

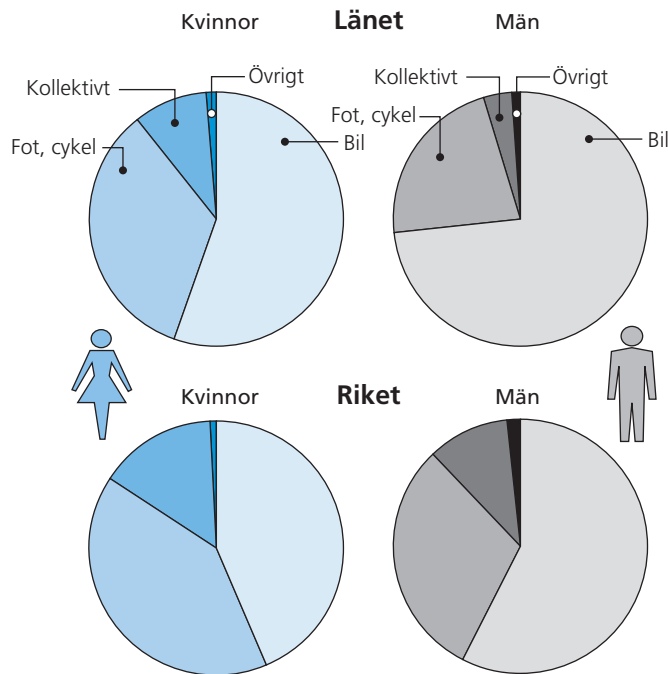
Källa: ITPS

1) Exkl. bortfall 2) Befolkningen 16–64 år

Drygt 800 företag startades 2002. Av dessa hade 234 en kvinnlig och 535 en manlig ledning. Jämfört riket är andel nyföretagare i länet lägre både bland kvinnor och bland män.

Färdsett till/från arbetet 1994–2001

Huvudsakligt färdmedel



Källa: SIKA, RES-undersökningen

Både kvinnor och män åker mer bil och mindre kollektivt till arbetet i länet jämfört med riket.

Pendling till arbetet 2002

Antal 16–64 år som pendlar över kommun-/länsgrensar

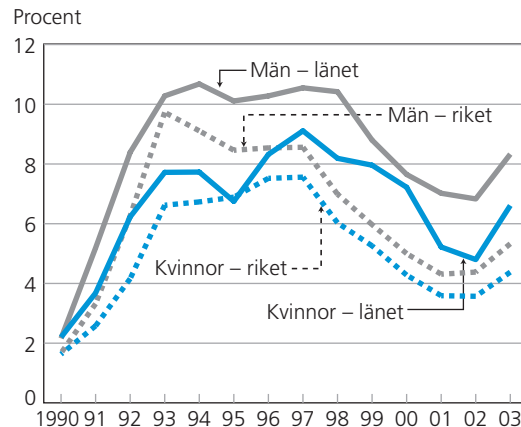
Kommun	Inpendlare		Utpendlare		Netto	
	Kvinnor	Män	Kvinnor	Män	Kvinnor	Män
Bollnäs	815	836	730	1 520	85	-684
Gävle	2 929	4 126	2 138	3 845	791	281
Hofors	242	480	302	479	-60	1
Hudiksvall	751	1 152	763	1 342	-12	-190
Ljusdal	300	471	366	744	-66	-273
Nordanstig	177	268	596	980	-419	-712
Ockelbo	153	138	321	730	-168	-592
Ovanåker	169	519	442	513	-273	6
Sandviken	1 170	2 257	1 533	1 837	-363	420
Söderhamn	555	944	573	1 190	-18	-246
Länet	1 969	3 591	2 472	5 580	-503	-1 989

Källa: SCB, Registerbaserad arbetsmarknadsstatistik (RAMS)

Män pendlar mer än kvinnor. Gävle är den enda kommun med högre inpendling än utpendling både bland kvinnor och bland män. I Bollnäs pendlar kvinnorna till och männen från kommunen. Förhållandet är det omvända i Sandviken, där pendlar kvinnorna ut och männen in. För länet som helhet är utpendlingen större än inpendlingen, särskilt bland män.

Relativa arbetslöshetstal 1990–2003

Avser 16–64 år



Relativa arbetslöshetstalet = andel (%) av arbetskraften som är arbetslös
 Arbetskraften = antal sysselsatta + antal arbetslösa

Källa: SCB, Arbetskraftsundersökningarna (AKU)

Arbetslösheten steg kraftigt efter 1990. I länet nådde den sin topp 1997 med 11 procent män och 9 procent för kvinnor. Nu är kvinnornas arbetslöshet knappt 7 procent och männens 8 procent.

Arbetslösa samt i konjunkturberoende program 2003

Andel (%) i åldern 20–64 år. Årsmedeltal

	Arbetslösa		I program	
	Kvinnor	Män	Kvinnor	Män
Bollnäs	2,2	4,0	1,3	1,9
Gävle	3,2	4,7	1,4	1,9
Hofors	2,0	2,3	0,9	1,0
Hudiksvall	2,9	4,3	1,6	2,2
Ljusdal	2,1	3,6	2,0	2,3
Nordanstig	2,0	3,3	1,7	1,6
Ockelbo	1,9	3,3	2,0	2,2
Ovanåker	2,1	3,4	1,2	1,6
Sandviken	2,5	2,9	1,4	1,5
Söderhamn	3,2	5,9	1,7	2,7
Länet	2,7	4,1	1,5	1,9
Riket	2,0	2,8	0,9	1,1

Källa: AMS

Kvinnor är arbetslösa i lägre utsträckning än män i alla kommuner. Det är vanligare bland män än bland kvinnor att vara i konjunkturberoende program. I länet är värdena högre än i riket.

Sammanräknad förvärvsinkomst 2002

20–64 år. Antal kronor i 1 000-tal

	Medelinkomst		Medianinkomst	
	Kvinnor	Män	Kvinnor	Män
Bollnäs	175	218	178	217
Gävle	178	244	182	240
Hofors	183	243	185	255
Hudiksvall	176	229	178	227
Ljusdal	173	216	177	214
Nordanstig	174	212	173	215
Ockelbo	168	222	169	226
Ovanåker	166	217	170	218
Sandviken	178	255	179	255
Söderhamn	175	229	178	226
Länet	176	235	179	232
Riket	183	251	183	236

Källa: SCB, Inkomst- och taxeringsregistret (IoT)

Kvinnor har lägre medel- och medianinkomst än män. Jämfört med riket är skillnaden i medelinkomst mellan könen något mindre i länet. Störst är skillnaden i Sandviken och Gävle.

Sammanräknad inkomst består av inkomst av tjänst och av näringsverksamhet. Medelinkomst är inkomstsumman dividerad med antal inkomsttagare. Medianinkomst är det mittersta värdet när alla inkomsttagares inkomster sorteras i storleksordning. 0-inkomsttagare ingår.

Disponibel medelinkomst för familjer 2002

Antal kronor i 1000-tal

	Giftn/sambo		Ensamstående		Män	
	utan barn	minst 1 barn*	utan barn	minst 1 barn*	utan barn	minst 1 barn*
Bollnäs	271	360	120	200	143	235
Gävle	298	383	126	200	153	236
Hofors	268	371	119	202	153	219
Hudiksvall	284	374	122	204	151	229
Ljusdal	258	360	115	201	136	226
Nordanstig	257	371	115	207	139	217
Ockelbo	260	353	112	205	144	224
Ovanåker	254	347	113	197	138	208
Sandviken	290	379	122	202	158	233
Söderhamn	275	364	120	197	145	221
Länet	281	372	121	201	149	229
Riket	309	406	132	213	158	258

Källa: SCB, Inkomst- och taxeringsregistret (I o T)

* under 18 år

Ensamstående kvinnor med eller utan barn har lägre disponibel inkomst än ensamstående män. Länetns inkomster är lägre än rikets.

Inkl. 0-inkomsttagare.
Disponibel inkomst är vad som återstår (för konsumtion och sparande) sedan man från bruttointkomsten dragit ifrån slutlig skatt och lagt till skattefria bidrag som t.ex. barnbidrag, bostadsbidrag. Bland de ensamstående kan sambo utan gemensamma barn ingå.

Hushåll med ekonomiskt bistånd 2002

Procentuell fördelning

	Giftn/samboende		Ensamstående		Män	
	utan barn	med barn	utan barn	med barn	utan barn	med barn
Bollnäs	5	10	27	22	34	1
Gävle	6	11	25	17	41	1
Hofors	4	11	28	18	36	1
Hudiksvall	6	10	27	19	35	4
Ljusdal	5	6	30	18	38	2
Nordanstig	5	8	22	19	41	4
Ockelbo	3	5	26	26	35	4
Ovanåker	7	9	31	12	38	1
Sandviken	6	13	25	15	38	3
Söderhamn	4	12	23	19	37	4
Länet	5	10	26	18	38	2
Riket	6	12	25	17	37	2

Källa: Socialstyrelsen

Ensamstående man utan barn är den vanligaste hushållstypen när det gäller hushåll med ekonomiskt bistånd. I länet är den andelen 38 procent, i riket 37 procent.

Ohälsotalet 2000–2003

Antal dagar per år och försäkrad i åldern 20–64 år

	2000		2002		2003	
	Kvinnor	Män	Kvinnor	Män	Kvinnor	Män
Bollnäs	56	42	67	46	70	47
Gävle	47	33	58	38	58	38
Hofors	70	42	79	49	80	49
Hudiksvall	60	40	71	46	75	48
Ljusdal	57	47	69	51	71	53
Nordanstig	68	46	80	55	82	56
Ockelbo	53	39	63	44	68	43
Ovanåker	49	36	59	41	63	40
Sandviken	50	34	61	39	63	40
Söderhamn	70	47	82	54	87	56
Länet	55	38	66	44	68	44
Riket	47	33	55	37	56	37

Källa: Riksförsäkringsverket, datalagret
STORE

Ohälsotalet är högre i länet än i riket och det har stigit under senare år, särskilt kraftigt för kvinnor. År 2003 är skillnaden mellan könen störst i Hofors och Söderhamn.

Antal utbetalade dagar med sjukpenning, arbetsskadesjukpenning, rehabiliteringspenning, förtidspension och sjukbidrag från socialförsäkringen per registrerad försäkrad. Alla dagar är omräknade till "heldagar".

Pågående sjukfall efter antal dagar dec 2003

	Antal personer				Ökning sedan 2000 i procent	
	30- dagar		180- dagar		180- dagar	
	Kvinnor	Män	Kvinnor	Män	Kvinnor	Män
Bollnäs	574	311	348	202	15	8
Gävle	1 863	969	1 244	640	13	9
Hofors	202	132	136	91	36	49
Hudiksvall	956	520	650	352	32	24
Ljusdal	378	230	265	141	36	27
Nordanstig	242	163	161	128	41	71
Ockelbo	116	63	75	35	23	-19
Ovanåker	215	127	126	67	25	-32
Sandviken	732	393	447	247	10	-3
Söderhamn	608	384	385	229	-3	-12
Länet	5 886	3 292	3 837	2 132	17	9
Riket	170 789	97 509	116 299	65 003	28	22

Källa: Riksförsäkringsverket, Ohälsobasen kommun

Antalet långa sjukfall har ökat de senaste åren för de flesta kommuner. För länet totalt är ökningen kraftigare för kvinnor än för män. Jämfört med riket har länet haft en mindre ökning sedan år 2000.

Avser sjukpenning eller rehabiliteringspenning. Sjukskrivningstidens längd mäts från dag för sjuknämnan till arbetsgivare eller försäkringskassa fram till 31 dec.

Pågående långa* sjukfall efter ålder dec 2003

Andel (%) av alla pågående sjukfall

	25–34 år		35–44 år		45–54 år		55–64 år	
	Kv	M	Kv	M	Kv	M	Kv	M
Bollnäs	54	45	63	61	59	69	57	67
Gävle	56	59	69	61	70	66	65	68
Hofors	69	43	56	81	72	77	67	62
Hudiksvall	53	60	67	67	73	61	66	66
Ljusdal	59	50	62	55	74	72	72	55
Nordanstig	37	64	64	85	78	68	67	82
Ockelbo	57	63	58	50	76	47	60	57
Ovanåker	34	41	62	50	52	58	64	50
Sandviken	47	51	60	49	69	65	58	67
Söderhamn	52	60	64	52	64	59	62	62
Länet	53	55	65	60	69	65	64	65
Riket	53	56	67	63	71	67	70	67

Källa: Riksförsäkringsverket, Ohälsobasen kommun

*180- dagar

Drygt 7 av 10 sjukskrivna kvinnor i åldern 55–64 år och boende i Ljusdal har varit sjukskrivna minst 180 dagar. Motsvarande värde för män i Nordanstig är 82 procent. I yngsta åldersgruppen har några kommuner höga värde, t.ex. Hofors, Nordanstig och Ockelbo.

Pågående långa* sjukfall efter ålder dec 2003

Andel (%) i respektive åldersgrupp

	25–34 år		35–44 år		45–54 år		55–64 år	
	Kv	M	Kv	M	Kv	M	Kv	M
Bollnäs	41	14	63	23	52	33	52	41
Gävle	32	13	57	21	64	33	49	36
Hofors	50	19	44	34	62	40	58	35
Hudiksvall	46	15	74	31	79	40	63	47
Ljusdal	32	11	59	26	64	36	55	33
Nordanstig	35	15	65	48	75	57	72	60
Ockelbo	50	18	40	20	63	19	46	28
Ovanåker	21	15	55	18	39	23	49	24
Sandviken	29	10	55	14	54	29	47	39
Söderhamn	31	22	57	30	68	36	58	36
Länet	35	14	59	24	63	34	53	38
Riket	26	12	50	22	61	32	58	40

Källa: Riksförsäkringsverket, Ohälsobasen kommun samt SCB, Befolkningsstatistik

*180- dagar

Räknat på alla personer i olika åldrar är kvinnor långtids-sjukskrivna i större utsträckning än män oavsett ålder. Variationen mellan kommunerna är dock ganska stor.

Förtidspensionärer efter ålder dec 2003

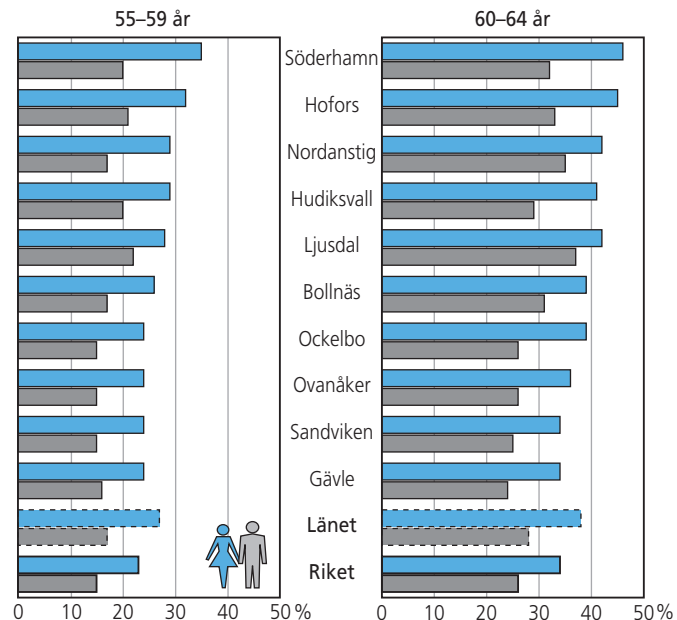
	Andel (%)		Förändring procentenheter sedan 1998	
	Kvinnor	Män	Kvinnor	Män
Bollnäs	15	10	4	1
Gävle	11	8	2	1
Hofors	18	11	1	1
Hudiksvall	15	10	4	2
Ljusdal	15	12	3	1
Nordanstig	16	11	3	1
Ockelbo	14	9	4	1
Ovanåker	14	9	4	2
Sandviken	13	8	3	1
Söderhamn	20	12	6	3
Länet	14	9	3	1
Riket	11	8	2	1

Källa: Riksförsäkringsverket

Har sjuk- eller rehabiliteringspenning.

I alla kommuner är en högre andel kvinnor än män förtidspensionerade. I samtliga kommuner utom Gävle har kvinnorna högre värden än riket. Förändringen sedan 1998 har varit kraftigare för kvinnor än för män.

Förtidspensionärer dec 2003



Källa: Riksförsäkringsverket

Högst andel förtidspensionerade kvinnor finns i Söderhamn. Bland män är andelen högst i Ljusdal. Andelen förtidspensionerade är högre i länet än i riket, oavsett ålder eller kön.

Ledamöter i statliga styrelser och nämnder

31 dec 2003

	Antal		Könsfördelning (%)	
	Kv	M	Kvinnor	Män
Försäkringskassan	4	3	57	43
Länsarbetsnämnden	4	4	50	50
Länsstyrelsen	6	7	46	54
Högskolan i Gävle	9	8	53	47

Källa: Länsstyrelsen

Strukturfondsdelegationen för Mål 2 Norra

2003

Beslutsgrupperna för EU:s strukturfonder

	Antal		Könsfördelning (%)	
	Kv	M	Kvinnor	Män
Ledamöter	7	6	54	46

Källa: Länsstyrelsen

I de statliga styrelserna är könsfördelningen inom ramen 40–60 procent.

Sverige har fått tillgång till medel ur EG:s strukturfonder. Strukturfonderna fungerar som stöd för olika målprogram inom EU. Mål 2 Norra regionen inefattar delar av Dalarnas, Gävleborgs och Västmanlands län. Samtliga mål 2 projekt skall innehålla mål och indikatorer för jämställdhet.

Landstingsfullmäktige efter valet 2002

	Antal		Könsfördelning (%)	
	Kv	M	Kv	M
Moderata samlingspartiet	4	4	50	50
Centerpartiet	3	7	30	70
Folkpartiet liberalerna	4	4	50	50
Kristdemokraterna	3	2	60	40
Miljöpartiet de gröna	2	1	67	33
Socialdemokraterna	13	15	46	54
Vänsterpartiet	6	2	75	25
Sjukvårdspartiet Gävleborg	2	3	40	60
Totalt	37	38	49	51

Ledamöter i landstingsstyrelsen respektive riksdagen efter valet 2002

	Antal		Könsfördelning (%)	
	Kv	M	Kv	M
Ledamöter i landstingsstyrelsen	8	5	62	38
Ledamöter i riksdagen från länet	5	6	45	55

Källa: Länsstyrelsen

Landstingsstyrelsen har fyra landstingsråd. Samtliga är kvinnor.

Kommunstyrelsen 2003

	Ordinarie ledamöter				Ersättare		
	Antal	Varav ordf.	Könsfördelning (%)		Antal	Könsfördelning (%)	
			Kvinnor	Män		Kvinnor	Män
Bollnäs	15	Kv	60	40	15	40	60
Gävle	13	M	46	54	13	38	62
Hofors	9	Kv	44	56	9	67	33
Hudiksvall	15	M	40	60	15	47	53
Ljusdal	15	M	27	73	15	47	53
Nordanstig	13	M	8	92	13	31	69
Ockelbo	10	M	40	60	11	45	55
Ovanåker	11	M	36	64	11	18	82
Sandviken	15	M	40	60	15	60	40
Söderhamn	15	Kv	33	67	15	47	53

Källa: SCB, Insamling från kommuner 2003

Endast i Bollnäs finns fler kvinnor än män bland de ordinarie ledamöterna. Mest skev är fördelningen i Nordanstig och Ljusdal.

Kommunfullmäktigeledamöter

	1998			2002		
	Antal	Könsfördeln. (%)		Antal	Könsfördeln. (%)	
		Kvinnor	Män		Kvinnor	Män
Bollnäs	49	45	55	49	43	57
Gävle	65	48	52	65	49	51
Hofors	35	49	51	31	39	61
Hudiksvall	51	41	59	51	41	59
Ljusdal	49	41	59	49	41	59
Nordanstig	41	34	66	31	39	61
Ockelbo	31	48	52	31	48	52
Ovanåker	41	51	49	41	44	56
Sandviken	51	47	53	51	51	49
Söderhamn	51	49	51	51	45	55
Antal i länet	464	45	55	450	44	56

Källa: SCB, Valstatistik

Andelen kvinnor i kommunfullmäktige har sedan valet 1998 minskat kraftigast i Hofors och Ovanåker. Störst ökning av andelen kvinnor har Nordanstig.

Chefer i näringslivet 2001

	Antal		Procentuell fördelning			
	Länet		Länet		Riket	
	Kv	M	Kv	M	Kv	M
Högre ämbetsmän och politiker	0	0	0	0	0	0
Chefstjänstemän i intresseorganisationer	5	12	1	0	1	1
Verkställande direktörer, verkschefer m.fl.	34	371	5	12	6	14
Drift- och verksamhetschefer	106	713	16	23	20	21
Chefer för särskilda funktioner	200	798	30	26	38	30
Chefer för mindre företag och enheter	315	1 152	48	38	35	34
Chefer totalt	660	3 046	100	100	100	100
Könsfördelning (%)	18	82				

Källa: SCB, Yrkesregistret

Kvinnor är i minoritet i samtliga kategorier av chefer. Andelen chefer för mindre företag och enheter i näringslivet är större i länet än i riket.

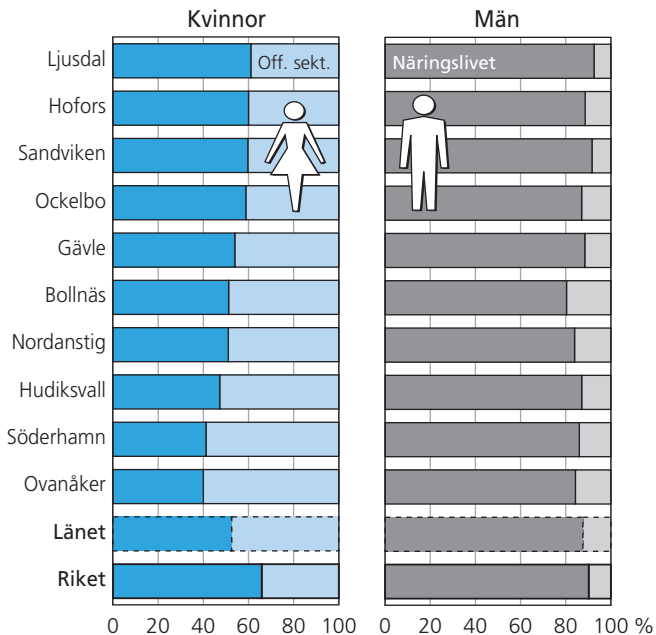
Chefer i offentlig sektor 2001

	Antal		Procentuell fördelning			
	Länet		Länet		Riket	
	Kv	M	Kv	M	Kv	M
Högre ämbetsmän och politiker	22	27	4	6	3	6
Chefstjänstemän i intresseorganisationer	0	0	0	0	0	0
Verkställande direktörer, verkschefer m.fl.	3	2	0	0	0	1
Drift- och verksamhetschefer	376	250	63	58	51	52
Chefer för särskilda funktioner	54	116	9	27	12	23
Chefer för mindre företag och enheter	142	36	24	8	34	16
Chefer totalt	597	431	100	100	100	100
Könsfördelning (%)	58	42				

Källa: SCB, Yrkesregistret

Kvinnor är i majoritet både när det gäller drifts- och verksamhetschefer och chefer för mindre företag och enheter. Andelen chefer för mindre företag och enheter i offentlig sektor är mindre i länet än i riket.

Chefer efter sektor 2001



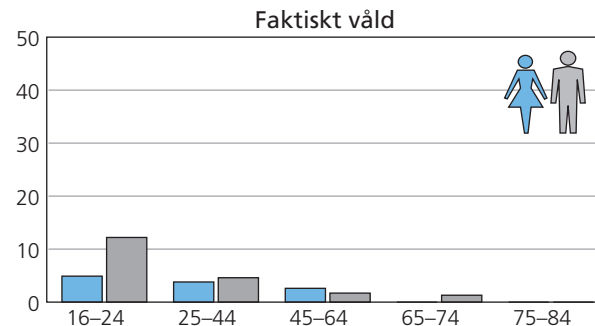
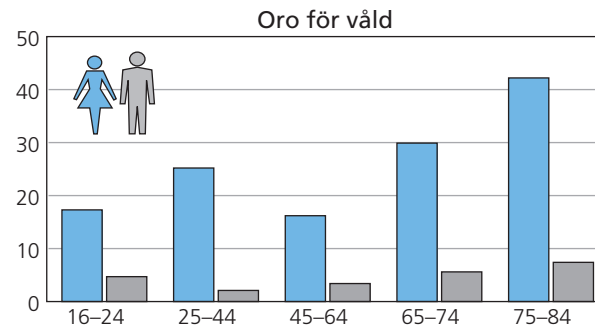
Källa: SCB, Yrkesregistret

De kvinnliga cheferna finns till lika stor del i offentlig sektor som i näringslivet medan de manliga cheferna oftast återfinns i näringslivet.

Oro för våld och faktiskt våld efter ålder

1993–2002

Länet



Källa: SCB, Undersökningen om levnadsförhållanden (ULF)

De gamla kvinnorna är mest oroliga att bli utsatta för våld men det är de unga männen som drabbas av våld.

Anmälda misshandelsbrott mot kvinnor 2003

Antal per 100 000 av medelfolkmängden



	Förövaren bekant		obekant	
	utomhus	inomhus	utomhus	inomhus
Bollnäs	27	99	11	15
Gävle	35	155	47	42
Hofors	19	126	19	10
Hudiksvall	32	103	22	13
Ljusdal	51	217	10	15
Nordanstig	60	80	10	10
Ockelbo	-	99	-	-
Ovanåker	16	41	16	-
Sandviken	27	65	22	14
Söderhamn	41	148	7	7
Länet	37	130	26	22
Riket	39	149	37	25

Källa: SCB, Undersökningen om levnadsförhållanden (ULF)

Kvinnor löper störst risk att drabbas av brott inomhus och när förövaren är bekant. Denna risk är störst i Ljusdal och minst i Ovanåker. Jämfört med riket är risken att drabbas av brott utomhus av obekant förövare mindre i alla länets kommuner, utom Gävle.

Anmälda misshandelsbrott mot män 2003

Antal per 100 000 av medelfolkmängden



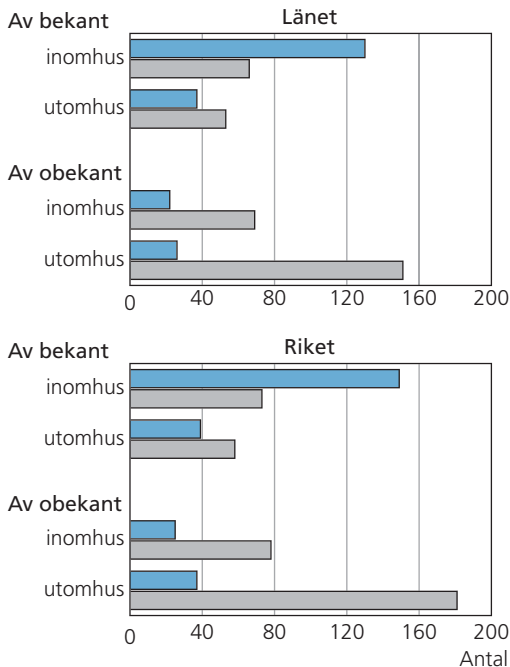
	Förövaren bekant		obekant	
	utomhus	inomhus	utomhus	inomhus
Bollnäs	38	53	114	53
Gävle	48	77	236	121
Hofors	29	68	116	58
Hudiksvall	65	46	86	27
Ljusdal	76	96	121	51
Nordanstig	30	-	10	40
Ockelbo	-	-	-	-
Ovanåker	41	74	82	16
Sandviken	49	43	120	33
Söderhamn	63	92	129	52
Länet	53	66	151	69
Riket	58	73	181	78

Källa: BRÅ

Män löper störst risk att drabbas av brott utomhus och när förövaren är obekant. Denna risk är störst i Gävle och minst i Nordanstig. Risken att som man drabbas av brott är mindre i länet än i riket.

Anmälda misshandelsbrott 2003

Antal per 100 000 av medelfolkmängden



Källa: BRÅ

Det är vanligast att kvinnor blir misshandlade inomhus av en bekant och män utomhus av en obekant person.

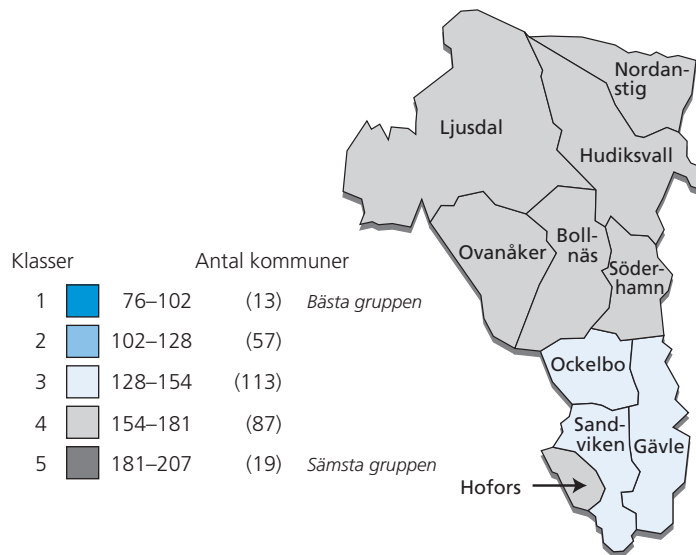
JämIndex 2003

Kommunerna rangordnas efter en sammanvägning av följande variabler: eftergymnasial utbildning, förvärvsarbete, arbetslöshet, inkomst, näringsgrenar, föräldrapenning, tillfällig föräldrapenning, unga vuxna, ohälsotal, kommunstyrelse, kommunfullmäktige, egna företagare.

Se mer:

www.h.scb.se/scb/bor/scbboju/jam_htm/index.asp

eller www.scb.se – Hitta rätt: A-Ö – Under J sök "Jämställdhet"



Mål för jämställdhetspolitiken

Det övergripande målet för svensk jämställdhetspolitik är att kvinnor och män ska ha samma möjligheter, rättigheter och skyldigheter inom livets alla områden. Det innebär bland annat:

- en jämn fördelning av makt och inflytande
- samma möjligheter till ekonomiskt oberoende
- lika villkor och förutsättningar i fråga om företagande, arbete, arbetsvillkor samt utvecklingsmöjligheter i arbetet
- lika tillgång till utbildning och möjligheter till utveckling av personliga ambitioner, intressen och talanger
- delat ansvar för hem och barn
- frihet från könsrelaterat våld

Kvinnor & Män i Gävleborg 2004 - Siffror om Kvinnor & Män i Gävleborg 2004 - Siffror om Kvinnor & Män i Gävleborg 2004



Länsstyrelsen
Gävleborg

Kvinnor & Män i Gävleborg 2004 - Siffror om Kvinnor & Män i Gävleborg 2004 - Siffror om Kvinnor & Män i Gävleborg 2004